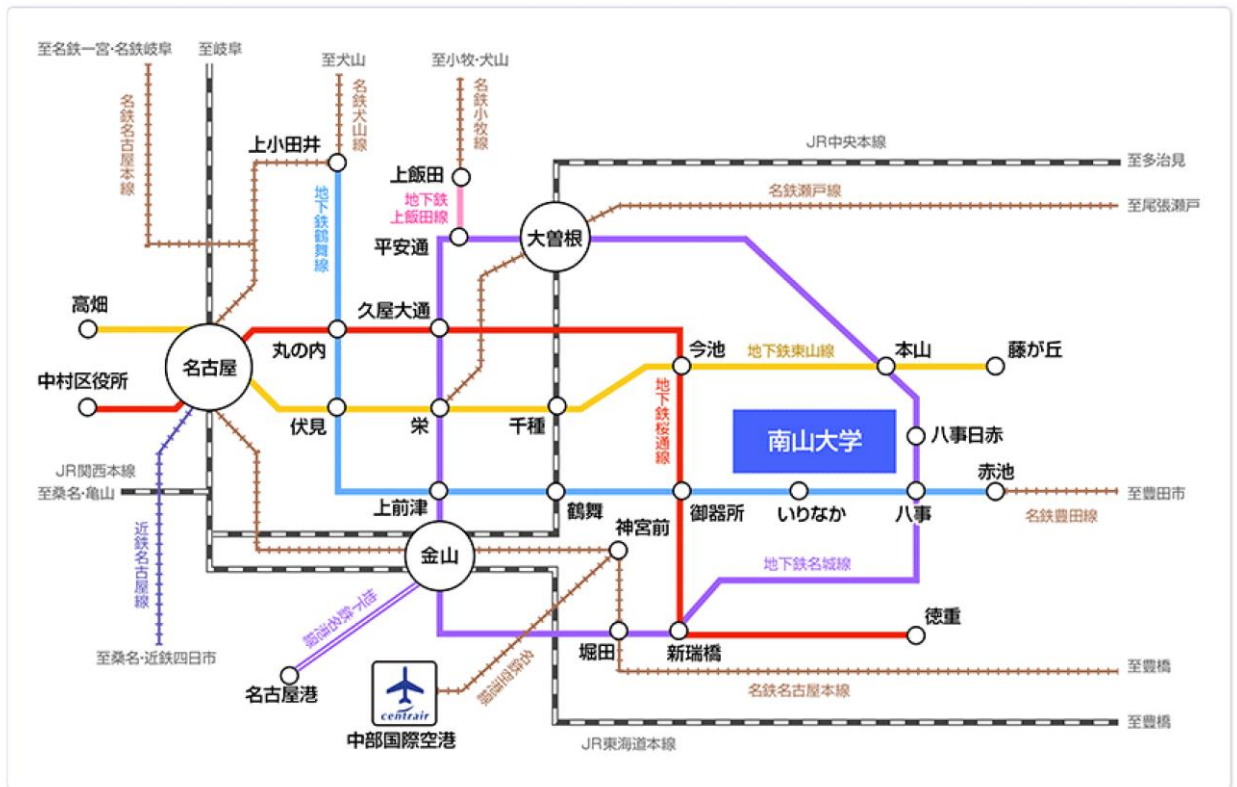


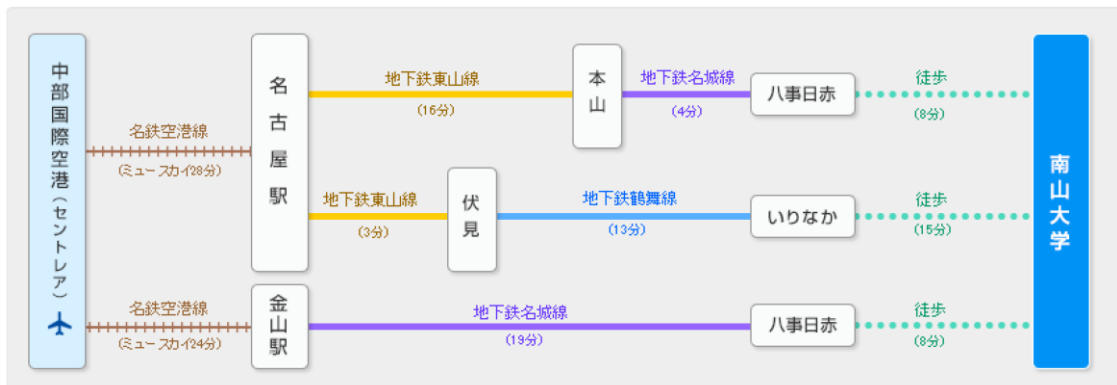
大会会場：南山大学 Q 棟・G30 棟

住所：〒466-8673 愛知県名古屋市昭和区山里町 18

南山大学へのアクセス

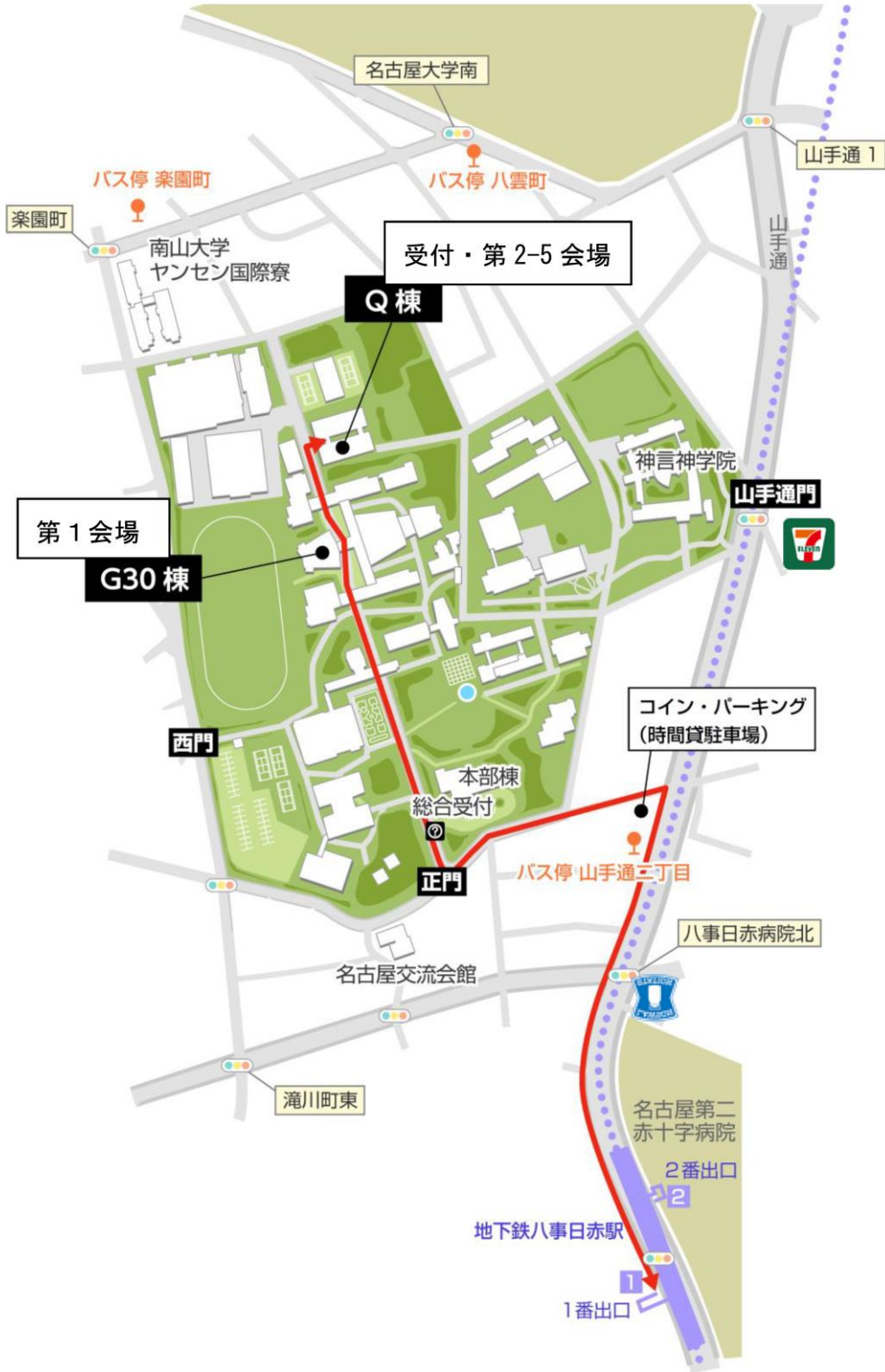


主要駅・空港から会場の最寄り駅へのアクセス



※()の時間は目安です。

やごとにつせき
最寄り駅(地下鉄八事日赤駅)から会場へのアクセス



名古屋駅から南山大学正門までのルート案内

・名古屋駅を降りられましたら、JRのコンコースを**桜通口方面**に進んで下さい。そのまま、地下鉄方面の階段を下ります。階段を下り、少し直進すると、東山線の改札です。

※名古屋駅から東山線の乗車までの詳細については

<https://nagoya.identity.city/nagoyaeki-meieki-norikae/>

をご参照下さい。

・名古屋駅で**地下鉄東山線（藤が丘方面）**に乗り、**本山駅で地下鉄名城線（八事・新瑞橋方面）**に乗り換えてください。その後、地下鉄名城線「八事日赤」駅で降りて下さい。

・地下鉄名城線「八事日赤」駅を降りられましたら、1番出口を出て下さい。坂道の歩道に出ますが、その坂道を下ってください。

・「八事日赤病院北」交差点を、そのまま直進してください。交差点を渡り、直進し、坂道をしばらく歩くと左手にコイン・パーキング（有料駐車場）が見えてきます。

・そのコイン・パーキングの左側に細い急坂道が見えてきますので、左に曲がって下さい。その急坂道を登りながら、まっすぐ直進して下さい。二車線の車道が見えてきますが、右側に曲がらずに、直進して下さい。すぐ右手に正門が見えてきます。

大会受付

・受付は、Q棟2階の出入り口付近にあります。